



Lisätarvikkeet

Käyttämällä käteviä säilytystarvikkeitamme voit sijoittaa LifeSaverin parhaaseen sijoituspaikkaan juuri sinun veneessäsi. Kunnostussarjaa käyttämällä voidaan pelastusrengasta lisäksi käyttää lukuisia kertoja. Sillä tavalla LifeSaveristä tulee halpa henkivakuutus.




LifeSaver,
tuotenumro LS50-0100



Ruostumattomasta
teräksestä valmistettu
pidike, jossa kiinnike
25 mm putkelle,
tuotenumro LS50-0201



Seinään upotettava
lokero,
tuotenumro LS50-0202



Kunnostussarja,
tuotenumro LS50-0203

Jälleenmyyjä:

www.cmhammar.com

CM Hammar on maailman johtava pelastuslauttoihin ja -liiveihin liittyvien turvalaitteiden valmistaja. Yritys kehittää, tuottaa ja markkinoi korkealaatuisia ja innovatiivisia tuotteita turvallisempaa merenkulkua varten.

HAMMAR®
BETTER SOLUTIONS FOR SAFETY AT SEA



Hammar LifeSaver LS101
Pieni veneessä.
Suuri tarvittaessa.

HAMMAR®
BETTER SOLUTIONS FOR SAFETY AT SEA



Hammar LifeSaver LS 101

Itsetäyttyvä pelastusrenkas

Kaikki veneilystä pitävät tietävät, että se on rentouttavaa ja tarjoaa hienoja luonnonelämyksiä sekä rajattoman vapautuntun. Jotta siitä kuitenkin pystyisi nauttimaan sataprosenttisesti, on turvallisuuden säilyttäminen veneessä elintärkeää. Kysymys on vastuun ottamisesta – sekä itsestä että kanssamatkustajista.

LifeSaver on itsetäyttyvä, hevosenkengän muotoinen pelastusrenkas, joka on suunniteltu sopivaksi kaikille venetyypeille, niin suurille kuin pienille. Käyttämättömänä se on rugbyballon muotoinen ja helposti säilytettävä sekä hienonnäköinen ja ennen kaikkea – helppo heittää pitkälle ja tarkasti haluttuun paikkaan vedessä. Sen joutuessa veteen sen suojakotelo avautuu ja pelastusrenkas täyttyy automaattisesti. Suojakotelo on kiinni pelastusrenkaassa liinan avulla ja toimii eräänlaisena laahusankkurina, jotta pelastusrenkas ei ajelehtisi karkuun hädässä olevalta.

LifeSaver on kehitetty yhteistyössä Ruotsin meripelastusseuran (Svenska Sjöräddningssällskapet) kanssa. Lähtökohtana oli, ettei mikään markkinoilla olevista pelastusrenkaista täyttänyt järjestön asettamia kovia turvallisuusvaatimuksia. Tavoitteena oli luoda uusi pelastusrenkas, jossa ei olisi enää vanhemmissa pelastusrenkaissa esiintyviä puutteita. Hanke onnistui.

Ruotsin meripelastusseura käyttää tällä hetkellä LifeSaveriä meripelastustyössään. Pidämme sitä todisteena siitä, että olemme osuneet aivan oikeaan. Muut alueet, joilla LifeSaveristä voi olla hyötyä, ovat esimerkiksi rannikkovalvonta, pelastuspalvelu ja kajakkimelonta.

LifeSaveriä on saatavana venevarustemyymälöistä kaikkialta maasta. Lisätietoja tuotteistamme on sivustolla: www.cmhammar.com.

Eniten iloitsemme tietysti siitä, ettei sinun koskaan tarvitsisi käyttää LifeSaveriä. Hätätapauksessa haluamme sen kuitenkin pelastavan ihmishenkiä.

Pelastus käden ulottuvilla

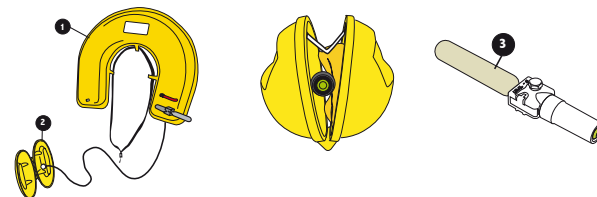
LifeSaveriä on keveytensä ja joustavan muotonsa ansiosta helppoa säilyttää veneessä. Suojakotelo on valmistettu UV- ja iskunkestävästä muovista. Itse pelastusrenkas on valmistettu erittäin kestävästä polyuretaanipäällysteisestä nylonkuidusta. LifeSaver on helppo kiinnittää keula- tai muihin kaiteisiin ruostumattomalla pitimellä (lisätarvike). Seinään upotettavia lokeroitamme (lisätarvike) käyttämällä LifeSaver sulautuu huomaamatta sisustukseen. Lisätarvikkeena on myös saatavana kunnostussarja, minkä avulla LifeSaveriä voidaan käyttää useamman kerran. Paino: 790 g. Pituus: 310 mm. Halkaisija: 125 mm.

Opi tuntemaan LifeSaverin edut

- Itsetäyttyvä
- Helppo heittää myös vastatuuleen
- Varustettu laahusankkurilla, ei karkaa pelastettavalta
- Pienikokoinen ja helposti kiinni saatava
- Näkyy selvästi vedessä
- Sopii kaikenkokoisille – myös lapsille
- Pitkä käyttöikä
- Palautettavissa alkuperäiseen kuntoon käytön jälkeen
- Helppo kiinnittää kehoon
- Pelastusrenkaalla on mahdollista nostaa yksi henkilö
- Mahdollistaa uimisen
- Helppo irrottaa pidikkeestä
- Hyvännäköinen

LifeSaverin toimintaperiaate

Hevosenkengän muotoista pelastusrenkasta (1) ja vedessä laukeavaa ilmantäyttömekanismia (3) suojaava vesitiivis suojakotelo (2). Veteen heitettäessä suojakotelo avautuu ensin 1-2 senttiä ja paljastaa siten ilmantäyttömekanismin. Kastuessaan mekanismi laukeaa, ja pelastusrenkas täyttyy automaattisesti. Avautunut suojakotelo on kiinni pelastusrenkaassa liinan avulla ja toimii tällöin laahusankkurin tavoin, jolloin renkas ei pääse karkaamaan pelastettavalta.



LifeSaverin käyttötapa

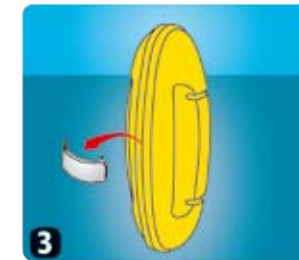
LifeSaverin käyttö on helppoa ja turvallista. Koska se on aina käsien ulottuvilla eikä vaadi mitään valmistelua, voi hätään joutunut saada apua muutamassa sekunnissa.



Kun onnettomuus on päässyt tapahtumaan...



ota Lifesaver pidikkeestään...



tai irrota sen liitin.



Heitä LifeSaver lähelle hädässä olevaa. Sen saa helposti heitettyksi oikeaan paikkaan.



LifeSaver täyttyy itsestään!



Pujota Lifesaver rintakehäsi ympärille ja vedä kiristysnauhasta.